



**PACK CONTENTS**  
**CONTENU DE PAQUET**  
**CONTENIDO DEL PAQUETE**

- 2 x HDMI Cables
- 2 x Câbles HDMI
- 2 x Cables HDMI

- Digital Audio Coax Cable
- Câble Coaxial Audio Numérique
- Cable Coaxial Audio Digital

- Audio Cable
- Câble Audio
- Cable Audio

- Audio Video Cable
- Câble Vidéo / Audio
- Cable de Audio / Vidéo

- 2 x Component Video Cables
- 2 x Câbles Vidéo Component
- Cables Vidéo de 2 Componentes

- Digital Audio Toslink Cable
- Câble Toslink Audio Vidéo
- Cable Toslink Digital Audio

- HDMI / DVI Adaptor
- Adaptateur HDMI / DVI
- Adaptador HDMI / DVI



Orbital Holdings Inc. 3187 Cornerstone Drive, Mira Loma, CA 91752

[www.orbitalholdings.com](http://www.orbitalholdings.com)

Toll Free: 1-800 601 8450

462131



# HDTV

## HOOK-UP KIT

### KIT DE CONNEXION HDTV

### KIT DE ENGANCHE HDTV

# INSTALLATION GUIDE

# GUIDE D'INSTALLATION

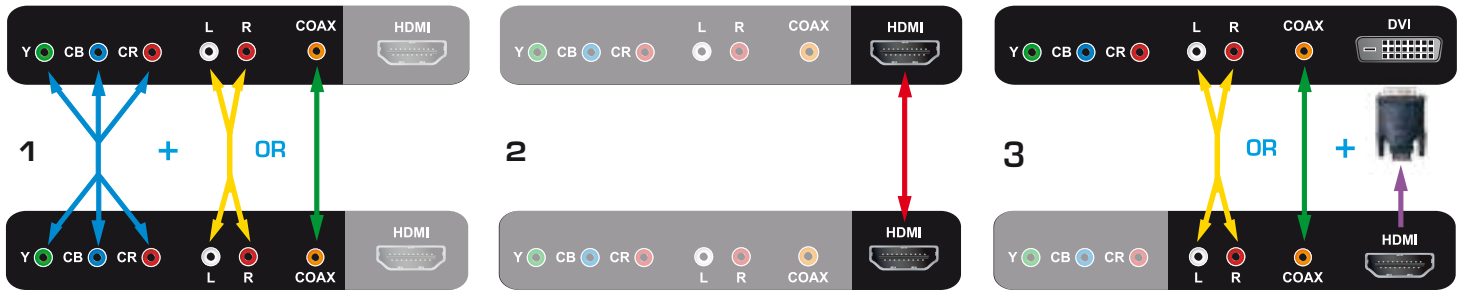
# GUIA DE INSTALACION

# STANDARD INSTALLATIONS / INSTALLATIONS STANDARD / INSTALACIONES ESTANDAR

PICTURE/SOUND IMAGE/SON IMAGEN/SONIDO

HDMI

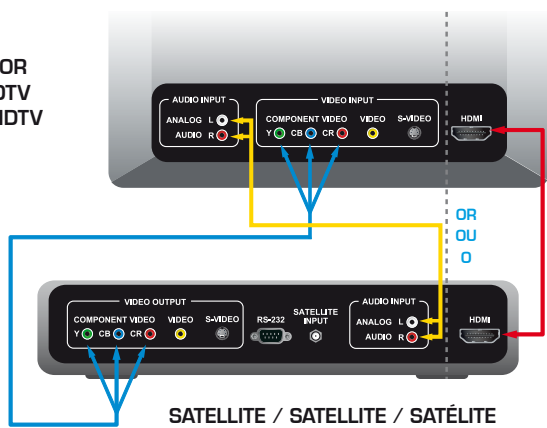
SOUND/PICTURE SON/IMAGE SONIDO/IMAGEN



# STANDARD INSTALLATIONS / INSTALLATIONS STANDARD / INSTALACIONES ESTANDAR

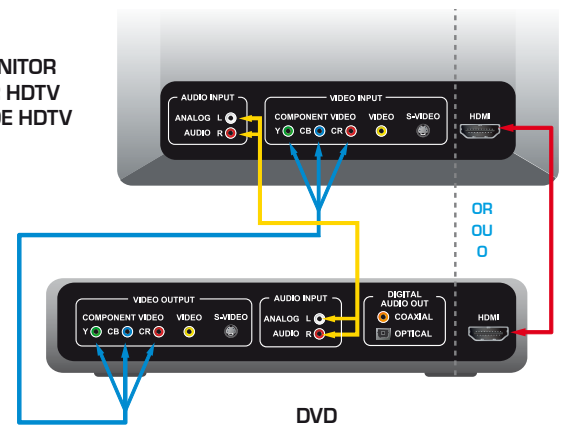
1

HDTV MONITOR  
MONITEUR HDTV  
MONITOR DE HDTV



2

HDTV MONITOR  
MONITEUR HDTV  
MONITOR DE HDTV

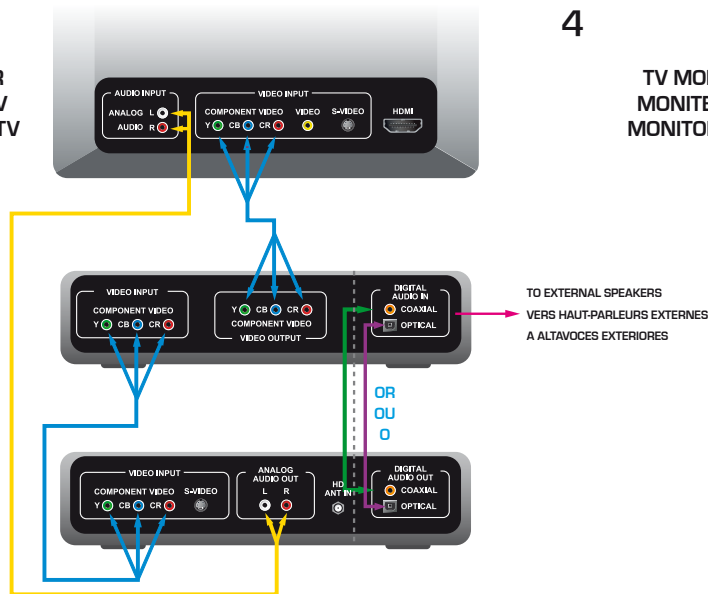


3

HDTV MONITOR  
MONITEUR HDTV  
MONITOR DE HDTV

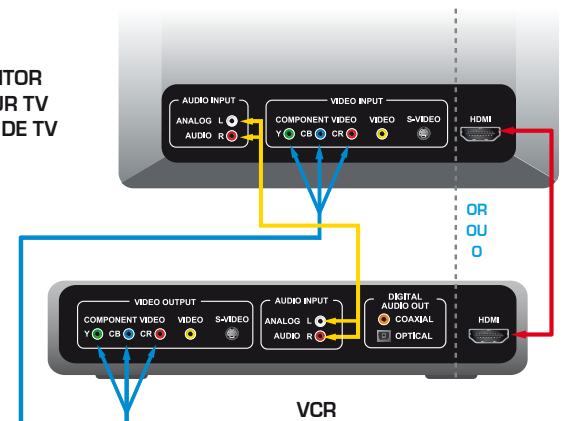
A/V RECEIVER  
RÉCEPTEUR A/V  
RECEPTOR A/V

HDTV RECEIVER  
RÉCEPTEUR HDTV  
RECEPTOR HDTV



4

TV MONITOR  
MONITEUR TV  
MONITOR DE TV



# TROUBLESHOOTING GUIDE / GUIDE DE DEPISTAGE DES PANNES / RESOLUCION DE ANOMALIAS

If you are experiencing installation difficulties please check that appliances are switched on, receiving power and that all cables are correctly and securely fitted.

If problems continue please check the input/output selections on the appliances through their set-up menus (please refer to the relevant Manufacturers Instruction Manuals)

En cas de problème lors de l'installation, veuillez vérifier que tous les appareils électriques sont branchés et sous tension. Tous les câbles doivent être correctement montés et fixés.

Si le problème persiste, vérifiez les menus entrée/sortie de chaque appareil. Reportez-vous au mode d'emploi du fabricant pour plus d'informations.

Si experimenta algún problema con la instalación, compruebe que todos los aparatos eléctricos están encendidos y que reciben potencia. Todos los cables deben estar instalados correcta y seguramente.

Si los problemas continúan, consulte los menús de entrada/salida de cada aparato individual. Consulte los Manuales de Instrucción de los Fabricantes para información específica.